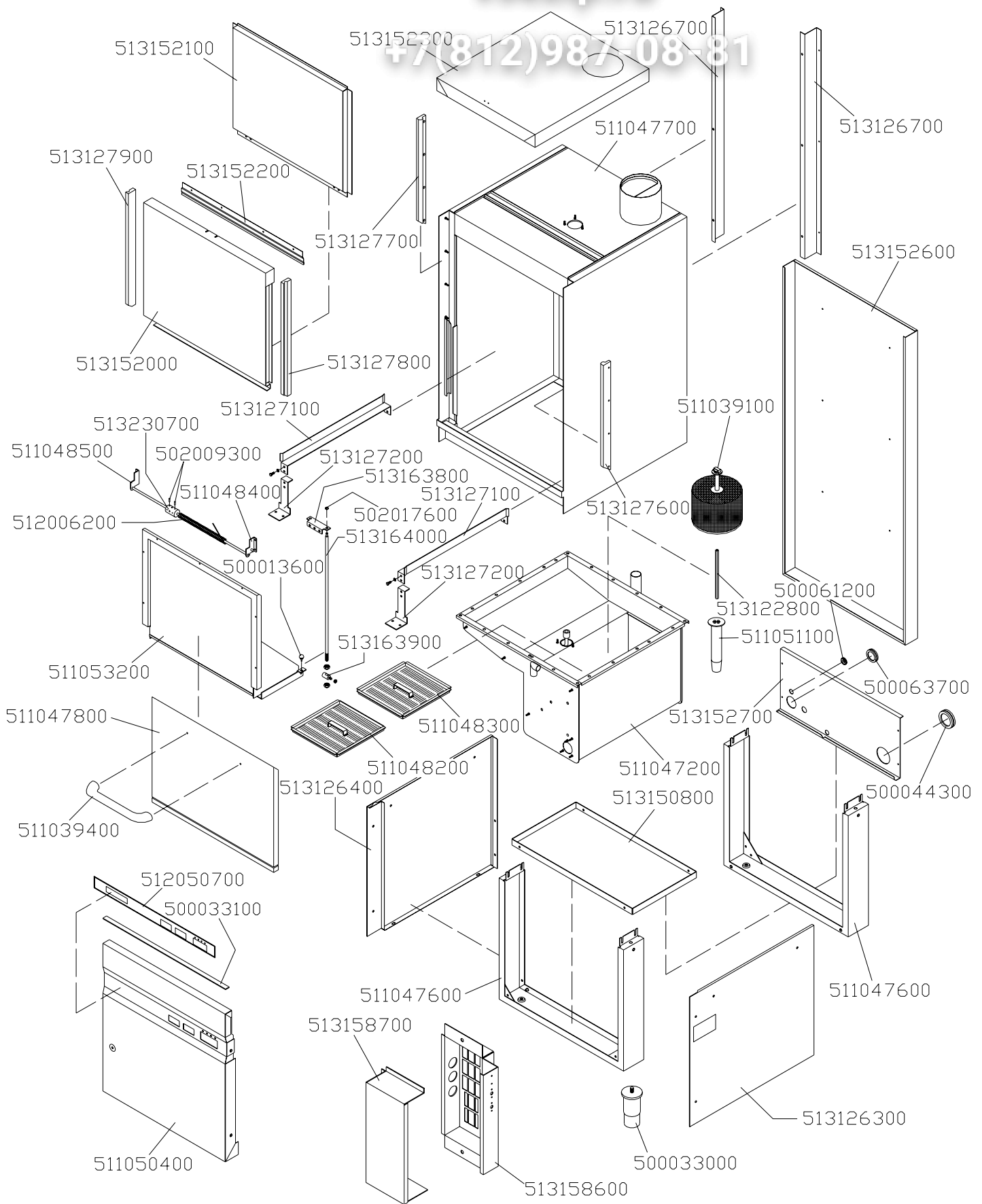


Mod. MLP 60E

vsezip.ru

+7(812)987-08-81



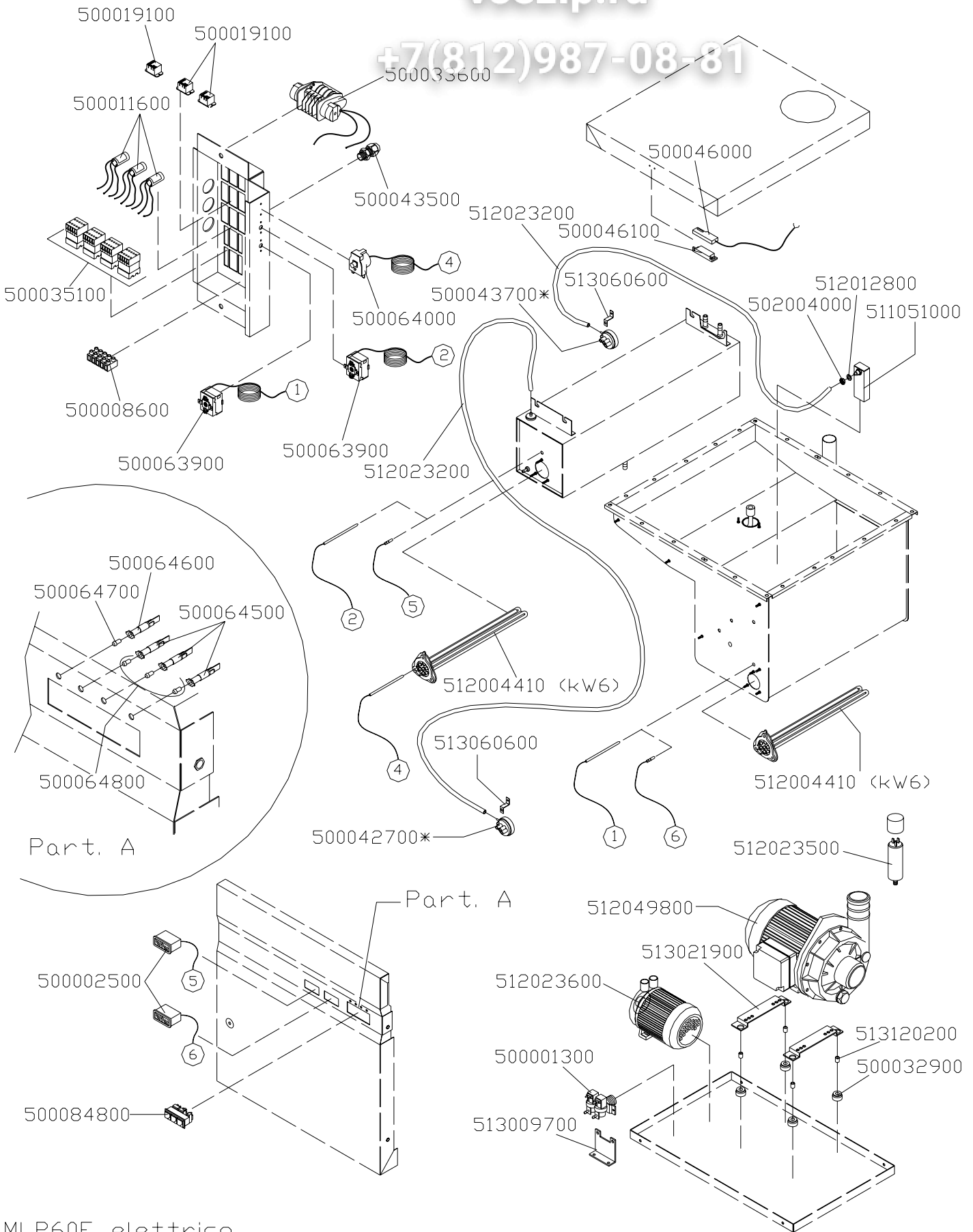
MLP60E\_esterno

<b>MLP 60E (esterno)</b>			
<b>CODICE</b>	<b>EX CODICE</b>	<b>DENOMINAZIONE</b>	<b>NOTE</b>
500013600	80004437	GOMMINO PARACOLPI NERO PF2	Da Matricola: 01100440
500033000	80001837	PIEDINO H.140 (MANICOTTO H=60 PIEDINO H=125)	
500033100	80004095	MOUSSE C/111 NERA ADESIVA RETINATA 3x20	
500044300		PASSACAVO NERO PLAST.Ø 63 SB 2,5-31	
500061200		PASSAVAVO NERO PLASTICA Ø 16 B 625-500	
500063700		PASSACAVO NERO PLASTICA Ø 46 SBI1750-22	
502009300	80001017	SPINE ELASTICHE 3X24 INOX	
502017600		ANELLI ELASTICI RADIALI Ø 5 INOX	
511039100	80003981	FILTRO ASPIRAZIONE MLP	
511039400	80003987	MANIGLIA PORTA MLP	
511047200	80003841	VASCA INFERIORE	
511047600	80003831	TRAVERSA BASAMENTO	
511047700	80003849	VASCA SUPERIORE	
511047800	80003845	PORTA INFERIORE	
511048200	80003851	FILTRO ANTERIORE VASCA	
511048300	80003853	FILTRO POSTERIORE VASCA	
511048400	80003861	CERNIERA DX	
511048500	80003859	CERNIERA SX	
511050400	80004291	PANNELLO COMANDI MLP/60E	
511051100	80004287	TROPPOPIENO MLP/60E	
511053200	80004429	CONTROPORTA INFERIORE	Da Matricola: 01100440
512006200	80001015	MOLLA A TORSIONE IN ACCIAIO INOX Ø4	
512050700	80004289	FRONTALINO MLP/60E	
513122800	80004027	PERNO FISSAGGIO FILTRO ASPIRAZIONE MLP	
513126300	80004033	FIANCO INFERIORE DX	
513126400	80004035	FIANCO INFERIORE SX	
513126700	80004037	PROFILO FISSAGGIO SCHIENA MLP	
513127100	80004045	GUIDA PER CESTO MLP	
513127200	80004093	SUPPORTO GUIDE PER CESTO	
513127600	80004051	ROTAIA DX SCORRIMENTO PORTA SUPERIORE MLP	
513127700	80004053	ROTAIA SX SCORRIMENTO PORTA SUPERIORE MLP	
513127800	80004055	CORSIA DX SCORRIMENTO PORTA SUPERIORE MLP	
513127900	80004057	CORSIA SX SCORRIMENTO PORTA SUPERIORE MLP	
513150800	80003865	FONDO	
513152000	80003881	PORTA SCORREVOLE SUPERIORE	
513152100	80003883	CONTROPORTA SUPERIORE	
513152200	80003885	LABIRINTO CONTENIMENTO PORTA SUPERIORE	
513152300	80003877	CAPOTA	
513152600	80003873	SCHIENA SUPERIORE	
513152700	80003875	SCHIENA INFERIORE	
513158600	80004293	SUPPORTO COMPONENTI ELETTRICI MLP	Da Matricola: 01090345
513158700	80004295	COPERCHIO SUPPORTO COMPONENTI ELETTRICI MLP	
513163800	80004441	SQUADRETTA FISSAGGIO SUPERIORE ASTA PORTA MLP	Da Matricola: 01100440
513163900	80004443	PERNO INFERIORE ASTA SOLLEVAMENTO PORTA MLP	Da Matricola: 01100440
513164000	80004439	ASTA SOLLEVAMENTO PORTA MLP	Da Matricola: 01100440
513230700		MOZZO CENTRALE PER MOLLE (IN FUSIONE)	Da Matricola: 08052249

Mod. MLP 60E

vsezip.ru

+7(812)987-08-81



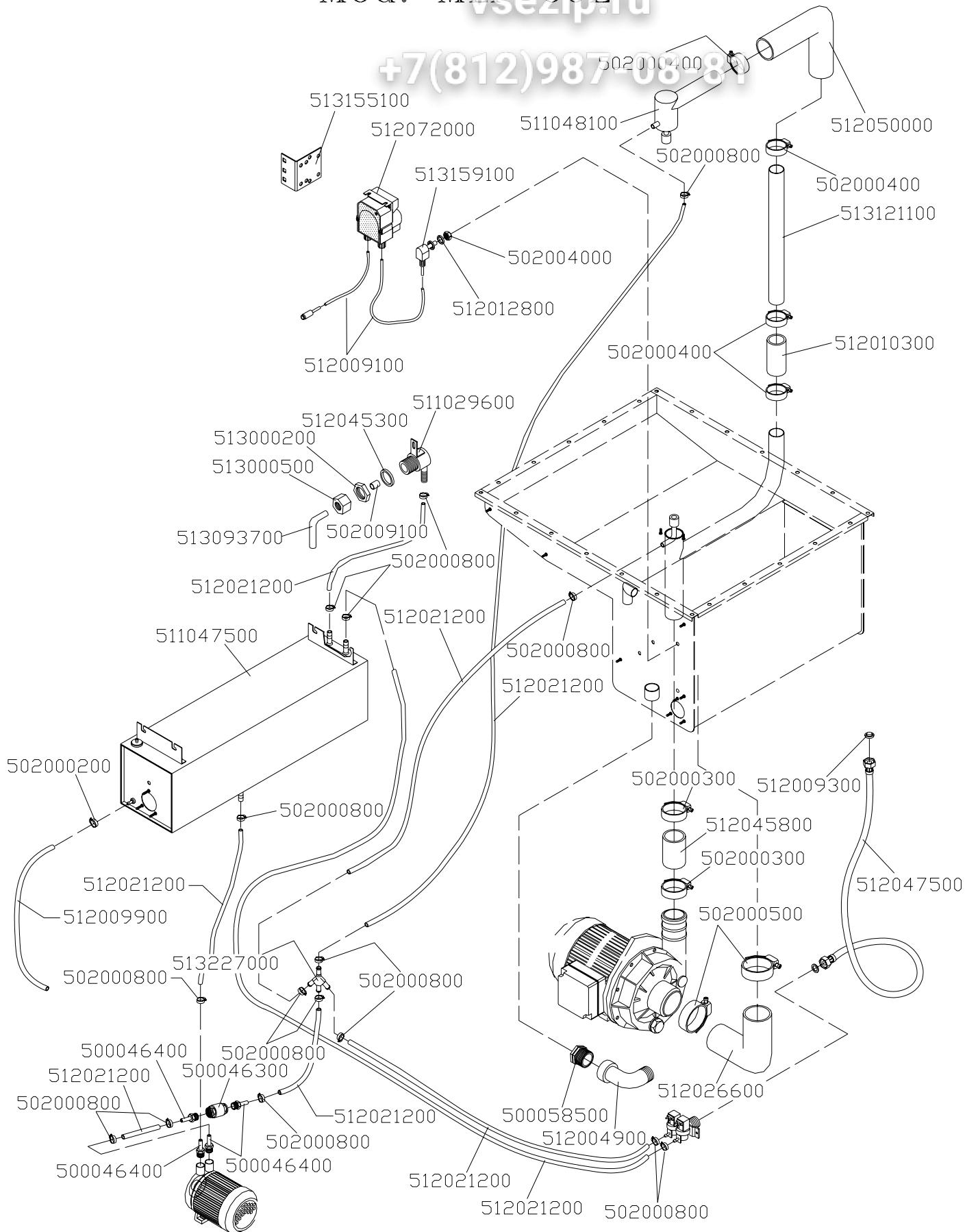
MLP60E\_elettrico



Mod. MLP 60E

vsezip.ru

+7(812)987-08-81

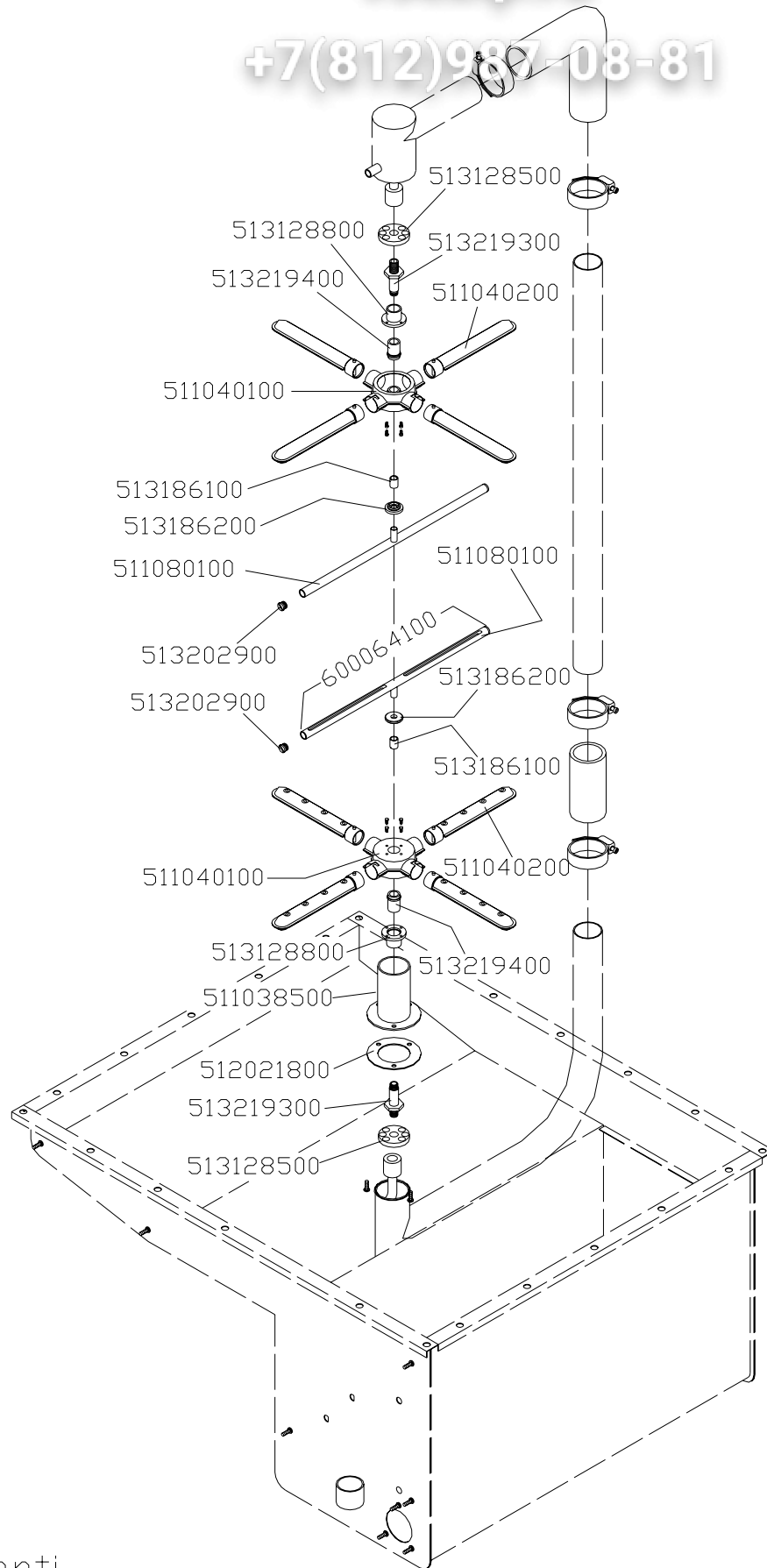


MLP60E\_idraulico

<b>MLP 60E (idraulico)</b>			
<b>CODICE</b>	<b>EX CODICE</b>	<b>DENOMINAZIONE</b>	<b>NOTE</b>
500046300	80003889	VALVOLA EUROPA 3/8"	
500046400	80003815	PORTAGOMMA Ø14 OPTONE M 3/8"	
500058500	80003961	RIDUZIONE M-F 1"1/2 X 1"1/4 PLASSON 5027	
502000200		FASCETTA INOX Ø 9-11	
502000300		FASCETTA INOX Ø 47-67	
502000400	80001253	FASCETTA INOX Ø 40-60	
502000500	80004579	FASCETTA INOX Ø 62-82	
502000800	80002581	FASCETTA INOX Ø 12-22	
502004000	80004345	DADO BASSO M10 INOX	
502009100	80001071	BICONO Ø12	
511029600	80002267	ATTACCO PER RISCIAQUO INFERIORE	
511047500	80003837	SERBATOIO	
511048100	80003835	TUBO MANDATA SUPERIORE MLP	
512004900	80001269	CURVA DI SCARICO MS 1"1/2	
512009100		TUBO PVC ATOSSICO CRISTAL Ø 4X6	
512009300	80002461	FILTRO PER GOMMA DI CARICO	
512009900	80001781	TUBO GOMMA N/L 10 Ø 5X10,5	
512010300		TUBO RADIATORE 3 Ø 40X49	
512012800		OR 2050	
512021200	80003811	TUBO GOMMA CASER/15 12X19	
512021200	80003813	TUBO GOMMA CASER/15 12X19	
512021200	80003893	TUBO GOMMA CASER/15 12X19	
512021200	80004121	TUBO GOMMA CASER/15 12X19	
512021200	80004123	TUBO GOMMA CASER/15 12X19	
512021200	80004125	TUBO GOMMA CASER/15 12X19	
512021200	80004127	TUBO GOMMA CASER/15 12X19	
512021200	80004129	TUBO GOMMA CASER/15 12X19	
512026600	80001405	MANICOTTO CURVO ASPIRAZIONE POMPA Ø60	
512045300		GUARNIZIONE AMIANTITE Ø 1"	
512045800	80004097	TUBO RADIATORE 3 Ø 50X60	
512045800	80004099	TUBO RADIATORE 3 Ø 50X60	
512047500		TUBO CARICO RINFORZATO NON TRECCIATO 3/4"	
512050000		GOMITO GOMMA 90° Øint. 40 200X100	
512072000		DOSATORE DETER. REGOLAB. ELETT. SANT.MP3-T 4L/H	Da Matricola: 08052249
513000200	80001647	DADO ESAGONALE M20X1,5	
513000500	80001069	DADO OLANDESE M20X1,5	
513093700	80003817	TUBETTO SFIATO VASCA	
513121100		TUBO VERTICALE MANDATA SUPERIORE MLP	
513155100		SQUADRETTA SUPPORTO DOSATORE DETERSIVO	Da Matricola: 08052249
513159100	80002819	ENTRATA DOSATORE DETERGENTE	
513227000		COLLETTORE 4 VIE	Da Matricola: 08031302

Mod. MLP 60E

+7(812)987-08-81



MLP 60E\_giranti





ПОМПА НР 2,7 Trifase (cod. 512049800)

+7(812)987-08-81

