

Зип Общепит

winterhalter
vsezip.ru **Gastronom**

+7(812)987-08-81

Ersatzteilliste Nr. 3/90

GS 12 / GS 34

Inhaltsübersicht

1. Untergestell, Verkleidung, Wasserablauf, Mediamat, Tankheizung	Seite 1 und 2
2. Wasserzulauf, Wassereinlauf	Seite 3 und 4
3. Waschsystem I	Seite 5 und 6
4. Waschsystem II	Seite 7 und 8
5. Nachspülsystem I	Seite 9 und 10
6. Nachspülsystem II	Seite 11 und 12
7. Türe	Seite 13 und 14
8. Elektroteile I - Schaltpult	Seite 15 und 16
9. Relais- und Schaltkasten	Seite 17 und 18
10. Elektroteile II - Schaltpult	Seite 19

Die mit * gekennzeichneten Teile
sind auch in anderen Ersatzteil-
listen enthalten.

Körbe und Zubehör siehe
separate Liste.


Зип Общепит

Untergestell, Verkleidung, Wasserablauf, Mediamat, Tankheizung GS 12/34

Base frame, Cover, Drain, Mediamat, Tank Heating

Chassis, Habillage, Ecoulement, Mediamat, Chauffage cuve

+7(812)987-08-81



Зип Ощепит

vsezip.ru

+7(812)987-08-81

GS 12 / GS 34

Untergestell, Verkleidung, Wasserablauf, Mediamat, Tankheizung

Pos.	Bezeichnung	Teile-Nr.	12	34	*	Bemerkung
1	Sechskantschraube M 10x60	20 01 360	x		*	
o.P.	Fußstollen G 3/4"	35 01 064		x	*	
o.P.	Gewindeinsatz G 3/4"	35 01 063		x	*	
2	Blindstopfen 10 ø hellgrau	35 03 017	x	x	*	
3	Sechskantmutter M 4 SW 6	21 05 201	x	x	*	
o.P.	Steckschlüssel SW 6	55 27 048	x	x	*	Werkzeug
o.P.	Gewindekappe	28 14 331				zu vord.Verkl.
o.P.	Ringfeder	23 12 300				zu vord.Verkl.
o.P.	Vordere Verkleidung	55 03 069	x			
o.P.	Vordere Verkleidung	55 03 073		x		
o.P.	Seitl. Verkleidung li.	55 03 070	x			
o.P.	Seitl. Verkleidung li.	55 03 074		x		
o.P.	Seitl. Verkleidung re.	55 03 071	x			
o.P.	Seitl. Verkleidung re.	55 03 075		x		
o.P.	Abdeckplatte	55 03 072	x			
o.P.	Abdeckplatte	55 03 076		x		
4	Standrohr-Oberteil 223 lg.	29 04 250	x			
o.P.	Standrohr-Oberteil 263 lg.	29 04 251		x		
5	Standrohr-Unterteil	55 28 559	x	x	*	
o.P.	Standrohrsieb 85 mm	29 04 506	x	x		
6	Schlauchklemme 32-52	28 02 110	x	x	*	
7	Siphon	40 03 040	x	x		
8	Mediamatablauf	35 01 080	x	x	*	
o.P.	PVC-Schlauch 19 ø x 4	40 01 016	x	x	*	Meterware
9	Mediamatablaufschlauch	40 03 041	x			
10	Schlauchklemme 20-30	28 02 109	x	x	*	
11	Beschleuniger	35 01 035	x	x	*	
12	Kopfstück	35 01 124	x	x	*	
13	Federverschluss	28 04 041	x	x	*	
14	O-Ring 51 x 2,5	27 07 043	x	x	*	
15	Anschluss	35 01 155	x	x	*	
17	Dichtung 28 x 21 x 2	27 09 011	x	x	*	
18	Einlauf	35 01 157	x	x	*	
o.P.	Ablaufschlauch	40 03 044	x			zu MA 102
19	Klemmscheibe	01 17 003	x	x	*	
20	O-Ring	27 07 015	x	x	*	
21	Sternbrücke	31 23 088	x	x	*	
22	Heizkörper 3 kW 220/380 V	31 03 027	x	x	*	weit. Spanngn.
o.P.	Heizkörper 3 kW 240/420 V	31 03 029	x	x	*	auf Anfrage

Зип Общепит


Wasserzulauf, Wassereinlauf GS 12/34

Water inlet

vsezip.ru

Alimentation eau

+7(812)987-08-81




Waschsystem I GS 12/34

Wash System I

Lavage I

vsezip.ru

+7(812)987-08-81



Waschsystem I

Зип Общепит

vsezip.ru

Pos.	Bezeichnung	Lg-Nummer	12	34		Bemerkung
1	Flächensieb	55 03 026	x	x		
2	Pumpensieb	55 13 027	x	x		
3	Ansaugkorb	55 01 112	x	x	*	
4	Schlauchschele 62 - 82	28 02 120	x	x	*	
5	Schlauchkrümmer	40 03 042	x	x		
6	Blindstopfen R 1/2"	35 01 108	x	x	*	
7	Pumpengehäuse	31 02 204	x	x	*	
8	Gleitringdichtung	27 10 013	x	x	*	
9	Gegenring	27 10 014	x	x	*	
10	O-Ring	31 02 209	x	x	*	
11	Laufrad	31 02 207	x	x	*	
oP	Pumpe 2,0 kW, 220/380 V, 50 Hz	31 02 028	x	x	*	Andere Spannungen und Frequenzen auf Anfrage
oP	AT-Pumpe 2,0 kW, 220/380V, 50Hz	55 14 025	x	x	*	
oP	Pumpe 2,0 kW, 240/420V, 50 Hz	31 02 029	x	x	*	
oP	AT-Pumpe 2,0 kW, 240/420V, 50Hz	55 14 026	x	x	*	
12	Pumpenschlauch 50 Ø x 70	55 05 029	x	x		
13	Schlauchschele 47 - 67	28 02 115	x	x	*	
14	O-Ring 20 x 3	27 07 031	x	x	*	
15	Reduz.-Doppelnippel R 3/4" x R 1/2"	30 11 206	x	x	*	
16	Dichtung 19,5 x 24 x 1,5	27 02 010	x	x	*	
17	Mediamatanschluss	29 06 204	x	x	*	
18	Überwurfmutter R 3/4"	29 07 222	x	x	*	
19	Schlauchschele 20 - 30	28 02 109	x	x	*	
20	Mediamat-Reduzierschlauch	40 03 038	x	x	*	
21	Schlauchschele 32 - 52	28 02 110	x	x	*	


Waschsystem II GS 12/34

vsezip.ru

Wash System II

Lavage II

+7(812)987-08-81




Nachspülssystem I GS 12/34

Rinse system I

Rincage I

vsezip.ru

+7(812)987-08-81



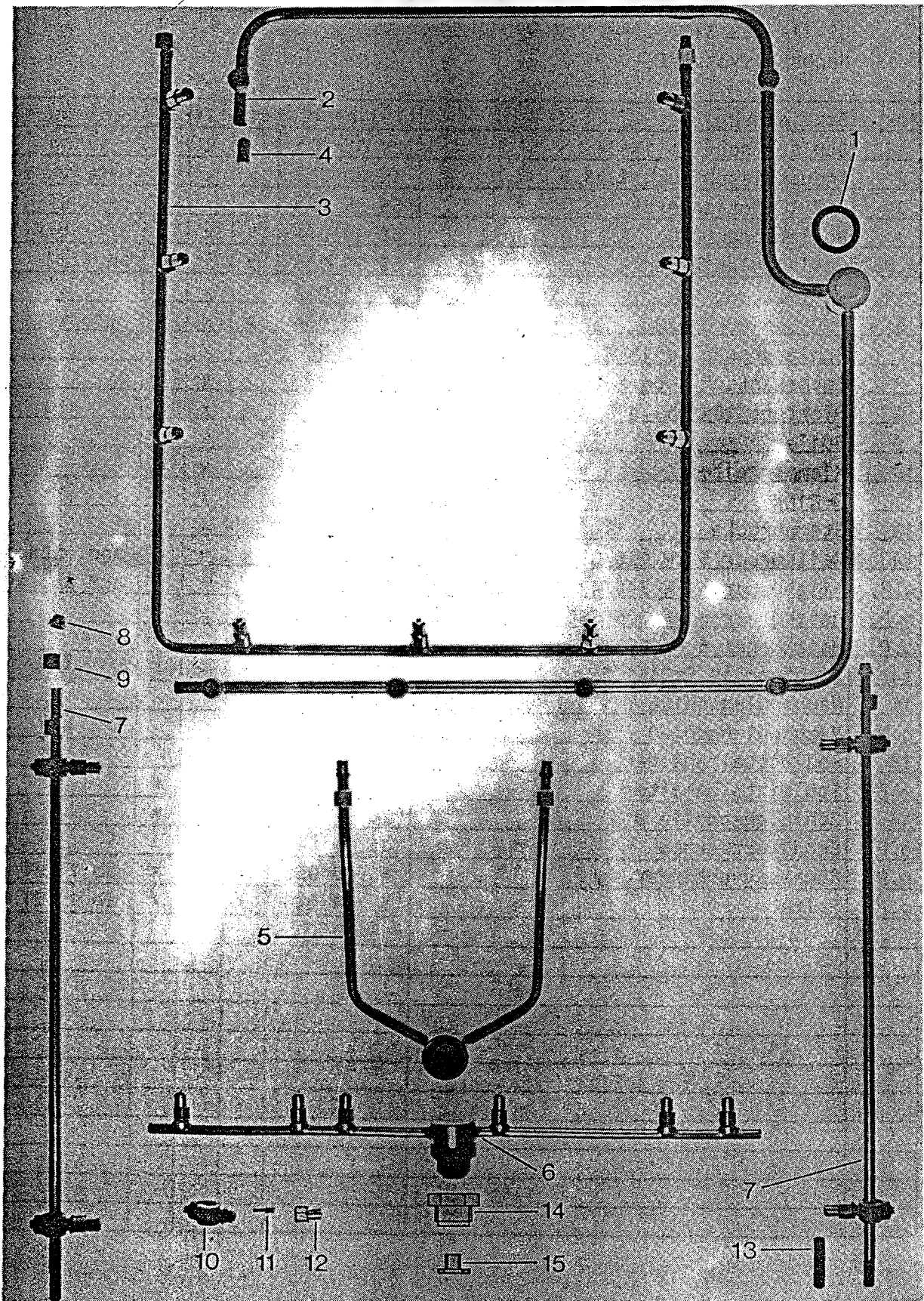
Nachspülssystem II GS 12/34

Rinse System II

Rincage II

vsezip.ru

+7(812)987-08-81




Türe GS 12/34

Door

Porte


+7(812)987-08-81



Elektroteile - Schaltpult GS 42/34

Electrical components - Switch board

Matériel électrique - Tableau de commande



Зип Общепит

vsezip.ru

+7(812)987-08-81

- 16 -

GS 12 / GS 34

Elektroteile - Schaltpult

Pos.	Bezeichnung	Teile-Nr.	12	34	*	Bemerkung
1	Bezeichnungsschild (Waco)	31 24 085	x			
2	Glühbirne 12 V	31 08 037	x			
3	Meldeleuchte	31 08 036	x			
4	Bezeichnungsschild (Nachsp.)	31 24 087	x			
6	Tastkontaktgeber ATL	31 24 083				
7	Bezeichnungsschild (Waschen)	31 24 086	x			
8	Betätiger	31 24 080	x			
10	Schaltkontaktgeber AFL	31 24 082	x			
11	Betätiger Prog. II	31 24 079	x			
o.P.	Einsteckkalotten KF 25	31 24 118				weiss
o.P.	Einsteckkalotten KF 25	31 24 123				grün
12	Tastkontaktgeber ATL	31 24 083	x			
13	Betätiger Prog. I	31 24 078	x			
14	Betätiger Ein-Aus grün	31 24 077	x			
15	Glühlampe 48 V	31 08 034	x			
16	Schaltkontaktgeber AFL 2	31 24 081	x			
17	Lampenzieher LZ 5	31 08 039	x			(Werkzeug)
18	Schaltfeder	55 19 040	x			bis Okt. 84
19	Mikroschalter	55 19 007	x			
20	Distanzstütze	31 13 051	x		*	
21	Überwachungsgerät	31 13 048	x	x	*	
22	Einbau-Elektrode	31 13 043	x	x	*	
23	Druckschalter rot	31 26 020	x			
24	Kapillarrohrregler (1750 lg.)	31 25 013	x	x	*	
25	Thermostatschelle	55 19 035	x	x	*	
26	Stopfbuchse	31 25 001	x	x	*	
27	Dichtung 28x21x2,0	27 09 036	x	x	*	
28	Gegenmutter	31 25 002	x	x	*	
29	Tankfernthermometer	32 01 022	x			
30	Boiler-Thermometerbuchse	32 01 021	x	x	*	
31	Gegenmutter M 14x1,5	31 25 002	x	x	*	
32	Boilerthermometer	32 01 023	x			
33	Bandklemme 13-fach	55 19 070	x	x	*	
34	Widerstand 1,2 kOhm	31 13 049	x			
35	Kondensator 0,33 µF	31 13 050	x			
36	Industrierelais	31 13 045	x			1-2 Min. Prog.
o.P.	Schaltfeder (Ausführg. ab Herbst 84 nicht austauschbar m. bish. eingeb. Feder)	55 19 041	x	x		
o.P.	Blenden-Ecke re.	35 01 166	x			
o.P.	Blenden-Ecke li.	35 01 167	x			
o.P.	Blenden-Ecke re.	35 01 168		x		
o.P.	Blenden-Ecke li.	35 01 169		x		
9	Glühbirne 48V	31 08 034				

Relais-und Schaltkasten GS 12/34

Relay and Switch box

Relais et boîte de commande

vsezip.ru

+7(812)987-08-81

