

Зип Общепит

vsezip.ru

DESPIECE TECNICO

+7(812)987-08-81

Cocedor de pasta eléctrico
Electric pasta cooker
Cuiseur à pâtes électrique
Elektro nudelkocher
Cuocipasta elettrico
Cozedor de massa eléctrico

GAMA SNACK

Modelos:

CPE6-05

Junio 2009 June

Revisado Mayo 2013 May Revised

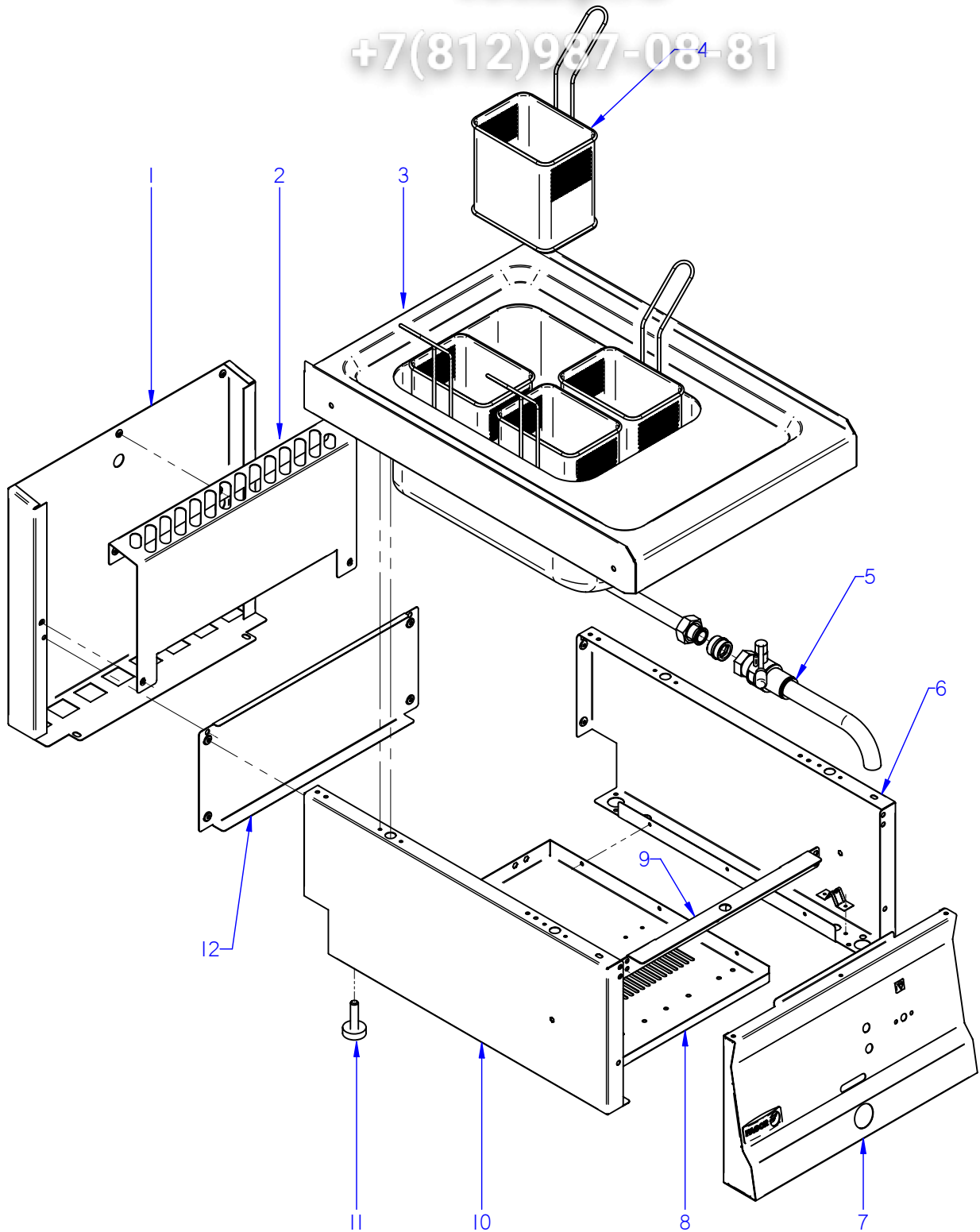
FAGOR 

F A G O R I N D U S T R I A L

Зип Общепит

vsezip.ru

+7(812)987-084-81



ITEM MARCADO EN COLOR = REPUESTO RECOMENDADO
COLOURED ITEM = RECOMMENDED SPARE PART

N plano	Firma	Fecha	Aparato	MUEBLE	Lamina	Fagor Industrial S.Coop. FAGOR
C-2395	<i>(Signature)</i>	2009-06	COCEDOR DE PASTA CPE6-05		1	Oñate

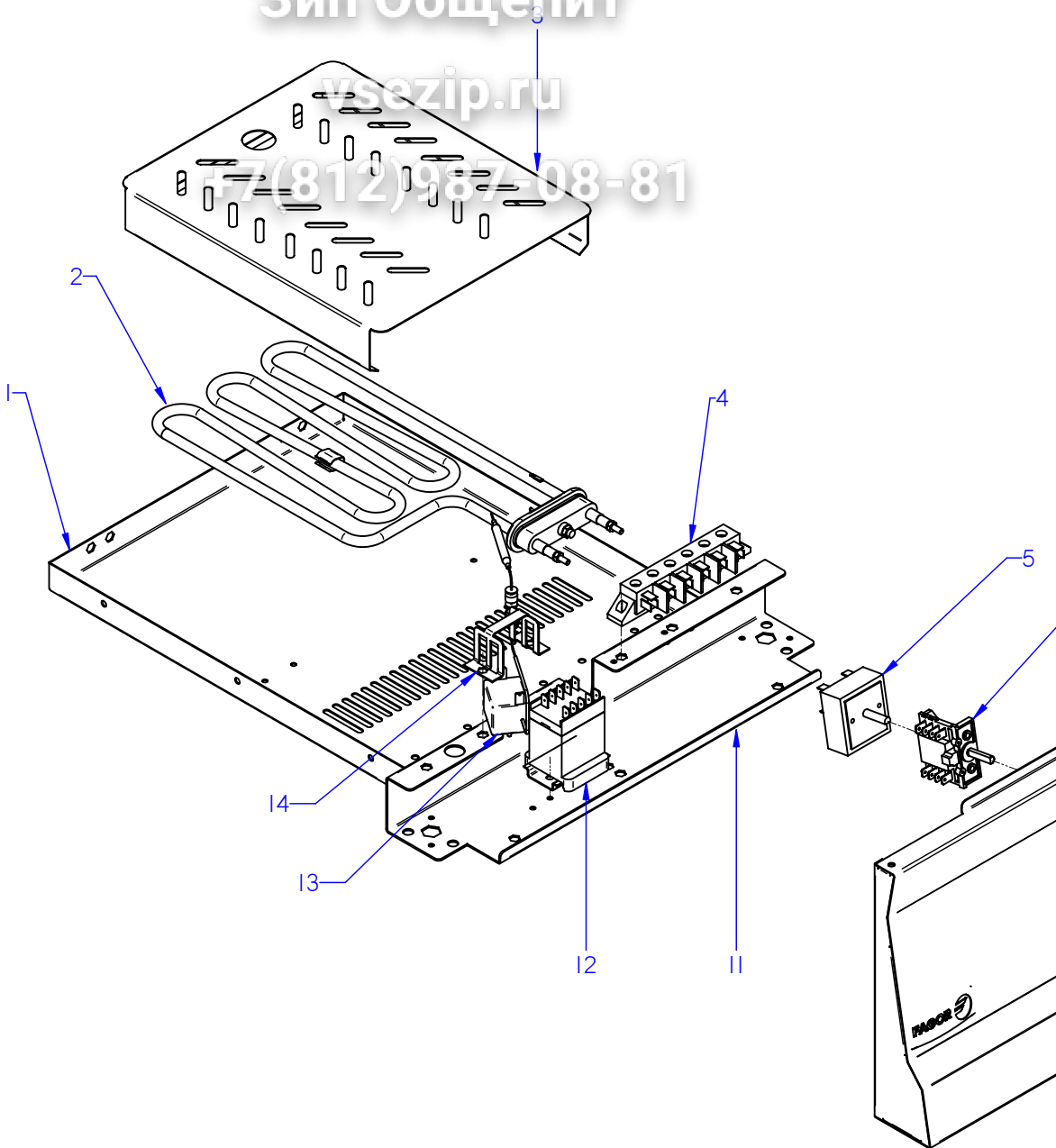
MOD.	COCEDOR DE PASTA / PASTA COOKER		ZONA	MUEBLE / UNIT			
ITEM	CODIGO	DENOMINACION	TEXTO	CPE6-05			
1	J142809000	PROTECCION CHIMENEA POS. 400	PROTECTION CHIMEMEY POS.	1			
1	J142815000	PROTECTOR CHIMENEA FRYES 400	PROTECTION CHIMEMEY FRY.	1			
	Q419005000	REMACHE 4X8 ALMG3 / ALUMINIO	RIVET 4X8 ALMG3 / ALUMINIUM	2			
2	J142810000	PROTECCION CHIMENEA ANT. 400	PROTECTION CHIMENEY ANT	1			
2	J142829000	PROTECCION CHIMENEA FREID.	PROTECTION CHIMENEY	1			
	Q012031000	TORNILLO EXAGONAL M5x10 A304	HEXAGONAL BOLT M5x10 A304	4			
	Q302022000	ARANDELA 16x6x1,2 A304	WASHER 16x6x1.2 A304	4			
	Q221342000	REMACHE EXAGONAL M5	HEXAGONAL RIVET M5	3			
3	J215407000	CUBA COMPLETA CPE6-05	CUBE CPE6-05 COMPL.	1			
3	J215412000	CUBA COMPLETA CPE6-05	CUBE CPE6-05 COMPL.	1			
	Q221342000	REMACHE EXAGONAL M5	HEXAGONAL RIVET M5	6			
	X012612000	PITON CIERRE	LOCK SPIKE	4			
	Z442919000	PITON CIERRE	LOCK SPIKE	4			
4	J216504000	CESTILLO SNACK CPE6-05	BASKET CPE6-05	4			
5	J182102000	VÁLVULA PARA ACEITE	VALVE FOR OIL	1			
	J142110000	TOPE VALVULA	VALVE LIMIT	1			
5	J182108000	VÁLVULA DRENAJE CON TOPE	DRAIN VALVE WITH STOP	1			
	J182109000	CUERPO VÁLVULA DRENAJE	BODY DRAIN VALVE WITH STOP	1			
	J182104000	TUBO DRENAJE	DRAIN TUBE	1			
	J142106000	MANGUITO CONEXION GRIFO VAC.	MANGUITO CONEXION GRIFO VA	1			
	J142111000	JUNTA GRIFO VACIADO	JUNTA GRIFO VACIADO SNACK	1			
6	J002802000	PANEL LATERAL DERECHO	RIGHT SIDE PANEL	1			
6	J002834000	PANEL LATERAL DERECHO	RIGHT SIDE PANEL	1			
	Q221342000	REMACHE EXAGONAL M5	HEXAGONAL RIVET M5	1			
	Q419007000	REMACHE TUBULAR C/V D3.2X6	TUBULAR RIVET C/V D3.2X6	8			
	X010503000	CIERRE MUELLE	LOCK SPRING	4			
	Z442918000	CLIP CIERRE	LOCK SPRING	4			

MOD.		COCEDOR DE PASTA / PASTA COOKER		ZONA	MUEBLE / UNIT			
ITEM	CODIGO	DENOMINACION	TEXTO	CPE6-05				
9	J002610000	GUÍA PANEL PORTAMANDOS	GUIDE PANEL OF CONTROLS	1				
	Q221342000	REMACHE EXAGONAL M5	HEXAGONAL RIVET M5	4				
	Q012031000	TORNILLO EXAGONAL M5x10 A304	HEXAGONAL BOLT M5x10 A304	4				
10	J002801000	PANEL LATERAL IZQUIERDO	LEFT SIDE PANEL	1				
10	J002833000	PANEL LATERAL IZQUIERDO	LEFT SIDE PANEL	1				
	Q221342000	REMACHE EXAGONAL M5	HEXAGONAL RIVET M5	1				
	Q419007000	REMACHE TUBULAR C/V D3.2X6	TUBULAR RIVET C/V D3.2X6	8				
	X010503000	CIERRE MUELLE	LOCK SPRING	4				
	Z442918000	CLIP CIERRE	LOCK SPRING	4				
11	Z200107000	PATA REGULABLE	ADJUSTABLE LEG	4				
12	J002803000	PANEL POSTERIOR CPE6-05	REAR PANEL FRYERS CPE6-05	1				
	Q419005000	REMACHE 4x8 ALMG3 / ALUMINIO	RIVET 4X8 ALMG3 / ALUMINIUM	4				

Зип Общежит

vsezip.ru

7(812)987-08-81



ITEM MARCADO EN COLOR = REPUESTO RECOMENDADO
COLOURED ITEM = RECOMMENDED SPARE PART

N plano	Firma	Fecha	Aparato	Lamina	Fagor Industrial S. Coop.
C-2396	<i>(Signature)</i>	2009-06	COMUNTO FUNCIONAL COCEDOR DE PASTA	2	Orste



MOD. COCEDOR DE PASTA / PASTA COOKER

ZONA

CONJUNTO FUNCIONAL / FUNCTIONAL U

ITEM	CODIGO	DENOMINACION	TEXTO	CPE6-05				
1	J002604000	BASE INFERIOR 400 ELECTRIC,	LOWER BASE 400 ELECTRIC,	1				
2	J153002000	RESISTENCIAS CPE6-05 SNACK	RESISTENCE CPE6-05 SNACK	2				
3	J215405000	PROTECCION RESISTENCES	RESISTOR PROTEC.	1				
4	R253044000	REGLETA AUXILIAR FV-122	AUXILIARY TERMINAL STRIP FV-	1				
	Q152004000	TORNIL. APLASTADO M5X13 A 304	FLAT HEADED SCREW M5x13 A 3	2				
5	S333001000	REGULADOR DE ENERGIA	ENERGY REGULATOR	1				
6	X163007000	CONMUTADOR ACOPLA TERMOS.	THERMOSTAT CONNECT SWITC	1				
	X151320000	TORNILLO ALOMADO M4x6 H,ZINC.	CURVED SCREW M4x6 H,ZINC.	2				
7	R693055000	PILOTO VERDE 41227000C7	GREEN PILOT 41227000C7	1				
7	12047390	PILOTO VERDE 230V AC 8KW 16MM	GREEN PILOT 230V AC 8KW 16M	1				
8	H413003000	BOTON MANDO Ø6 REGULADOR	CONTROL BUTTON Ø6ADJUSTM	1				
9	R693056000	PILOTO AMBAR 41227000A4	AMBER PILOT 41227000A4	1				
9	12024669	PILOTO AMBAR Ø18	AMBER PILOT Ø18	1				
10	J212803000	PORTAMANDOS COMPL. CPE6-05	CONTROL HOLDER CPE6-05	1				
10	J152802000	PORTAMANDOS COMPL. FE6-05	CONTROL HOLDER FE6-05	1				
11	J002602000	FRONTAL SUPERIOR 400	FRONT SUPPORT 400	1				
11	J142601000	FRONTAL SUPERIOR FG605	FRONT SUPPORT 605	1				
12	Z213007000	CONTACTOR 230 V. 50-60 HZ	CONTACTOR 230 V. 50-60 HZ	1				
	Z123018000	GUIA CONTACTOR L-55	CONTACTOR GUIDE L-55	1				
	Q419005000	REMACHE 4X8 ALMG3 / ALUMINIO	RIVET 4X8 ALMG3 / ALUMINIUM	2				
13	Z213014000	TERMOSTATO LIMITADOR	THERMOSTAT LIMITER	1				
14	Z203060000	AMARRE LIMITADOR	LIMITER FASTENING	1				
	Q221341000	REMACHE EXAGONAL M4	HEXAGONAL RIVET M4	2				

Зип Общепит

MOD. COCEDOR DE PASTA / PASTA COOKER

ZONA

VARIOS / MISCELLANEOUS

ITEM	CODIGO	DENOMINACION	TEXTO	CPE6-05				
	J216508000	FOLLETO DE INSTRUC. CPE6-05	INSTRUC. LEAFLET CPE6-05	1				
	J213001000	ESQUEMA TEORICO CPE6-05	THEOR. DIAGRAM CPE6-05	1				
	J113007000	ESQUEMA MONTAJE	ASSEMBLY DIAGRAM	1				
	R223002000	CABLEADO REGLETA CONTACT.	CONTACT. CONTROL WIRING	1				
	J153005000	CABLEADO PORTAMANDOS	CONTROL HOLDER WIRING	1				
	R223003000	CABLEADO CONT. RESISTENCIAS	CONNECT. WIRING RESISTORS	1				

MOD. COCEDOR DE PASTA / PASTA COOKER

ZONA

REPUESTOS RECOMENDADOS
RECOMMENDED SPARE PART

vsezip.ru

+7(812)987-08-81

ITEM	CODIGO	DENOMINACION	TEXTO	CPE6-05				
5	J182108000	VÁLVULA DRENAJE CON TOPE	DRAIN VALVE WITH STOP	1				
S/Nº	J182109000	CUERPO VÁLVULA DRENAJE	BODY DRAIN VALVE WITH STOP	1				
S/Nº	J182104000	TUBO DRENAJE	DRAIN TUBE	1				
S/Nº	J142106000	MANGUITO CONEXION GRIFO VAC.	MANGUITO CONEXION GRIFO VAC.	1				
S/Nº	J142111000	JUNTA GRIFO VACIADO	JUNTA GRIFO VACIADO SNACK	1				
2	J153002000	RESISTENCIAS CPE6-05 SNACK	RESISTENCE CPE6-05 SNACK	2				
5	S333001000	REGULADOR DE ENERGIA	ENERGY REGULATOR	1				
6	X163007000	CONMUTADOR ACOUPLE TERMOS.	THERMOSTAT CONNECT SWITC	1				
7	12047390	PILOTO VERDE 230V AC 8KW 16MM	GREEN PILOT 230V AC 8KW 16M	1				
9	12024669	PILOTO AMBAR Ø18	AMBER PILOT Ø18	1				
13	Z213014000	TERMOSTATO LIMITADOR	THERMOSTAT LIMITER	1				

CPE 6-05

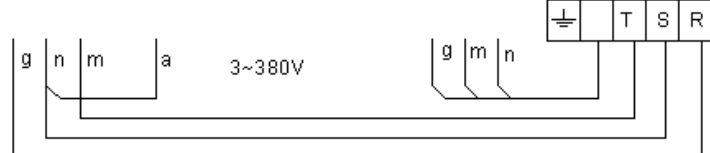


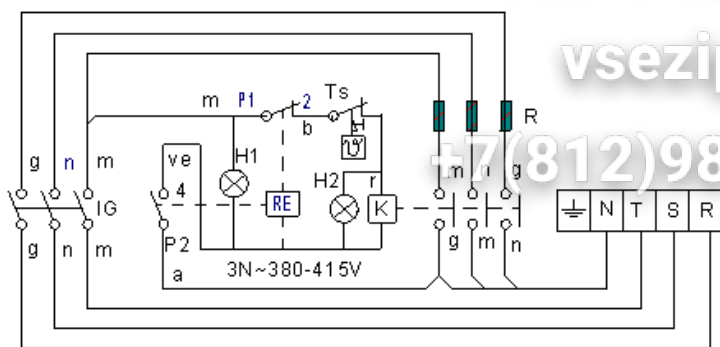
Общепит

vsezip.ru

+7(812)987-0888

- r = rojo / red
- m = marron / brown
- g = gris / grey
- n = negro / black
- a = azul / blue
- o = blanco / white
- ar/ve = amarillo-verde / Yellow-green

J213001000

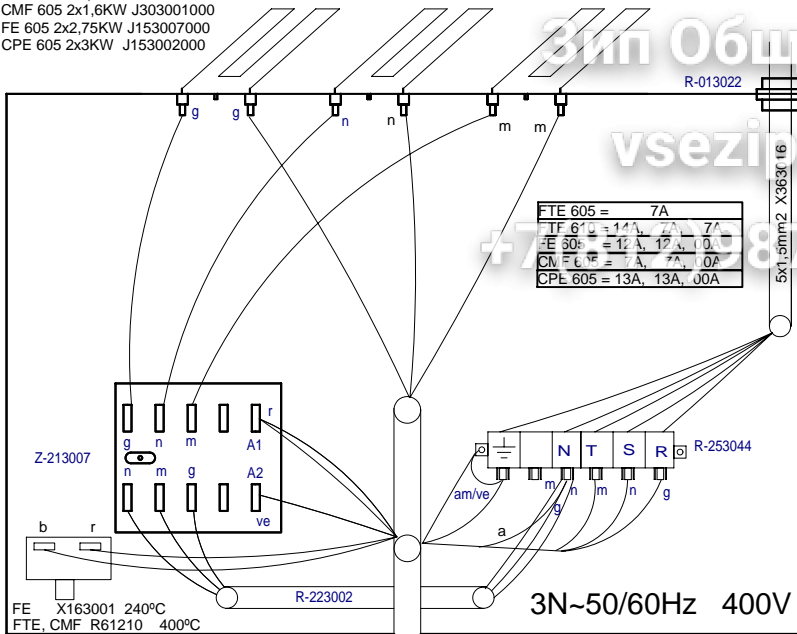


POSICION	% ±2%	P1 - 2		P2 - 4	S1 - S2
		TOM	TOM+TOF		
0	0	0	∞		
52°	6%	3"	45"	X	X
84°	10%	4"	38"	X	X
116°	15%	5"	32"	X	X
148°	25%	7"	29"	X	X
180°	30%	9"	30"	X	X
212°	40%	13"	32"	X	X
244°	55%	21"	37"	X	X
276°	75%	45"	60"	X	X
308°	100%	∞	∞	X	X

- IG : Interruptor general / Main switch
- H1 : Lámpara funcionamiento / Operating lamp
- H2 : Lámpara calentamiento / Heating Lamp
- K : Contactor de calentamiento / heating contactor
- R : Resistencia de Calentamiento / Resistance heater
- RE : Regulador de energia / Energy Regulatory
- Ts : Termostato de seguridad / Hi-limit thermostat

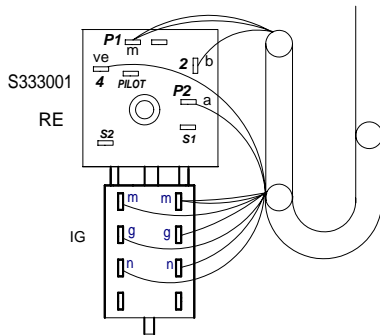
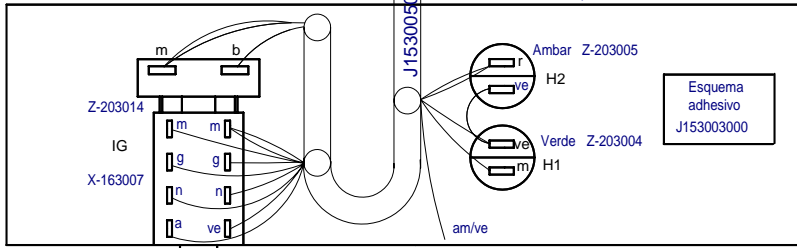
-	Theoretical diagram: CPE6-05	
El./N°	Plaza	
El./N°	Añadidos/Modificaciones	
-	-	-
-	-	-
-	-	-
-	-	-
-	-	-
		Fecha/Firma
Maestría/Dibujado	e.carra scal	2008-10
Projetado/Proyectado	e.carra scal	2008-10
Ejecutado/Com probado	Z. Alboré	2008-10
Escala/Escala		
-		
Plano kat ezhi datake e		

FTE 610 4x1,6KW J303001000
 FTE 605 3x1,6KW J303001000
 CMF 605 2x1,6KW J303001000
 FE 605 2x2,75KW J153007000
 CPE 605 2x3KW J153002000

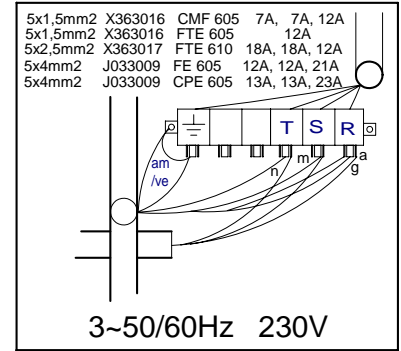
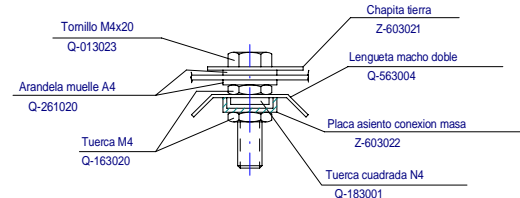
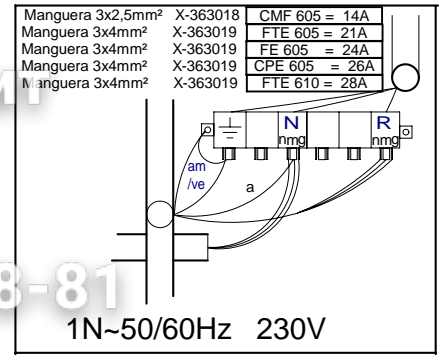


FE 610 x2

FTE 605 FT610,
 FE 605, CMF 605



Esquema adhesivo J213001 CPE 605



Plano Montaje		
Zk./Nº	Pieza	
Zk./Nº	Aldaketa/Modificaciones	
-	-	-
-	-	-
-	-	-
-	-	-
Sinadura/Firma		Data/Fe
Marratzua/Dibujado		M.Maillo 2009-05
Proiektatua/Proyectado		M.Maillo 2009-05
Egiaztatua/Comprobado		I.Alberdi 2009-05
Eskala/Escala		
Plano hau ezin daiteke er		