

Зип Общепит

winterhalter

vsezip.ru

Gastronom

+7(812)987-08-81

Ersatzteilliste Nr. 3/90

GS 12 / GS 34

### Inhaltsübersicht

|  |                 |
|--|-----------------|
| 1. Untergestell, Verkleidung, Wasserablauf,<br>Mediamat, Tankheizung | Seite 1 und 2   |
| 2. Wasserzulauf, Wassereinlauf                                       | Seite 3 und 4   |
| 3. Waschsystem I   | Seite 5 und 6   |
| 4. Waschsystem II  | Seite 7 und 8   |
| 5. Nachspülsystem I  | Seite 9 und 10  |
| 6. Nachspülsystem II   | Seite 11 und 12 |
| 7. Türe  | Seite 13 und 14 |
| 8. Elektroteile I - Schaltpult                                       | Seite 15 und 16 |
| 9. Relais- und Schaltkasten  | Seite 17 und 18 |
| 10. Elektroteile II - Schaltpult                                     | Seite 19        |

Die mit \* gekennzeichneten Teile  
sind auch in anderen Ersatzteil-  
listen enthalten.

Körbe und Zubehör siehe  
separate Liste.


# Зип Общепит

Untergestell, Verkleidung, Wasserablauf, Mediamat, Tankheizung GS 12/34

Base frame, Cover, Drain, Mediamat, Tank Heating

Chassis, Habillage, Ecoulement, Mediamat, Chauffage cuve

+7(812)987-08-81



# Зип Общепит

vsezip.ru

+7(812)987-08-81

GS 12 / GS 34

Untergestell, Verkleidung, Wasserablauf, Mediamat, Tankheizung


| Pos. | Bezeichnung                | Teile-Nr. | 12 | 34 | * | Bemerkung      |
|------|----------------------------|-----------|----|----|---|----------------|
| 1    | Sechskantschraube M 10x60  | 20 01 360 | x  |    | * |                |
| o.P. | Fußstollen G 3/4"          | 35 01 064 |    | x  | * |                |
| o.P. | Gewindeinsatz G 3/4"       | 35 01 063 |    | x  | * |                |
| 2    | Blindstopfen 10 ø hellgrau | 35 03 017 | x  | x  | * |                |
| 3    | Sechskantmutter M 4 SW 6   | 21 05 201 | x  | x  | * |                |
| o.P. | Steckschlüssel SW 6        | 55 27 048 | x  | x  | * | Werkzeug       |
| o.P. | Gewindekappe               | 28 14 331 |    |    |   | zu vord.Verkl. |
| o.P. | Ringfeder                  | 23 12 300 |    |    |   | zu vord.Verkl. |
| o.P. | Vordere Verkleidung        | 55 03 069 | x  |    |   |                |
| o.P. | Vordere Verkleidung        | 55 03 073 |    | x  |   |                |
| o.P. | Seitl. Verkleidung li.     | 55 03 070 | x  |    |   |                |
| o.P. | Seitl. Verkleidung li.     | 55 03 074 |    | x  |   |                |
| o.P. | Seitl. Verkleidung re.     | 55 03 071 | x  |    |   |                |
| o.P. | Seitl. Verkleidung re.     | 55 03 075 |    | x  |   |                |
| o.P. | Abdeckplatte               | 55 03 072 | x  |    |   |                |
| o.P. | Abdeckplatte               | 55 03 076 |    | x  |   |                |
| 4    | Standrohr-Oberteil 223 lg. | 29 04 250 | x  |    |   |                |
| o.P. | Standrohr-Oberteil 263 lg. | 29 04 251 |    | x  |   |                |
| 5    | Standrohr-Unterteil        | 55 28 559 | x  | x  | * |                |
| o.P. | Standrohrsieb 85 mm        | 29 04 506 | x  | x  |   |                |
| 6    | Schlauchklemme 32-52       | 28 02 110 | x  | x  | * |                |
| 7    | Siphon                     | 40 03 040 | x  | x  |   |                |
| 8    | Mediamatablauf             | 35 01 080 | x  | x  | * |                |
| o.P. | PVC-Schlauch 19 ø x 4      | 40 01 016 | x  | x  | * | Meterware      |
| 9    | Mediamatablaufschlauch     | 40 03 041 | x  |    |   |                |
| 10   | Schlauchklemme 20-30       | 28 02 109 | x  | x  | * |                |
| 11   | Beschleuniger              | 35 01 035 | x  | x  | * |                |
| 12   | Kopfstück                  | 35 01 124 | x  | x  | * |                |
| 13   | Federverschluss            | 28 04 041 | x  | x  | * |                |
| 14   | O-Ring 51 x 2,5            | 27 07 043 | x  | x  | * |                |
| 15   | Anschluss                  | 35 01 155 | x  | x  | * |                |
| 17   | Dichtung 28 x 21 x 2       | 27 09 011 | x  | x  | * |                |
| 18   | Einlauf                    | 35 01 157 | x  | x  | * |                |
| o.P. | Ablaufschlauch             | 40 03 044 | x  |    |   | zu MA 102      |
| 19   | Klemmscheibe               | 01 17 003 | x  | x  | * |                |
| 20   | O-Ring                     | 27 07 015 | x  | x  | * |                |
| 21   | Sternbrücke                | 31 23 088 | x  | x  | * |                |
| 22   | Heizkörper 3 kW 220/380 V  | 31 03 027 | x  | x  | * | weit. Spanngn. |
| o.P. | Heizkörper 3 kW 240/420 V  | 31 03 029 | x  | x  | * | auf Anfrage    |
|      |                            |           |    |    |   |                |
|      |                            |           |    |    |   |                |
|      |                            |           |    |    |   |                |



Wasserzulauf, Wassereinlauf GS 12/34

Water inlet

Alimentation eau








Waschsystem I GS 12/34

Wash System I

Lavage I

vsezip.ru

+7(812)987-08-81



Waschsystem I

Зип Общепит

vsezip.ru

| Pos. | Bezeichnung                            | Lg-Nummer | 12 | 34 |   | Bemerkung                                    |
|------|--|-----------|----|----|---|--|
| 1    | Flächensieb                            | 55 03 026 | x  | x  |   |  |
| 2    | Pumpensieb                             | 55 13 027 | x  | x  |   |  |
| 3    | Ansaugkorb                             | 55 01 112 | x  | x  | * |  |
| 4    | Schlauchselle 62 - 82                  | 28 02 120 | x  | x  | * |  |
| 5    | Schlauchkrümmer                        | 40 03 042 | x  | x  |   |  |
| 6    | Blindstopfen R 1/2"                    | 35 01 108 | x  | x  | * |  |
| 7    | Pumpengehäuse                          | 31 02 204 | x  | x  | * |  |
| 8    | Gleitringdichtung                      | 27 10 013 | x  | x  | * |  |
| 9    | Gegenring                              | 27 10 014 | x  | x  | * |  |
| 10   | O-Ring                                 | 31 02 209 | x  | x  | * |  |
| 11   | LaufRad                                | 31 02 207 | x  | x  | * |  |
| oP   | Pumpe 2,0 kW, 220/380 V, 50 Hz         | 31 02 028 | x  | x  | * | Andere Spannungen und Frequenzen auf Anfrage |
| oP   | AT-Pumpe 2,0 kW, 220/380V, 50Hz        | 55 14 025 | x  | x  | * |  |
| oP   | Pumpe 2,0 kW, 240/420V, 50 Hz          | 31 02 029 | x  | x  | * |  |
| oP   | AT-Pumpe 2,0 kW, 240/420V, 50Hz        | 55 14 026 | x  | x  | * |  |
| 12   | Pumpenschlauch 50 Ø x 70               | 55 05 029 | x  | x  |   |  |
| 13   | Schlauchselle 47 - 67                  | 28 02 115 | x  | x  | * |  |
| 14   | O-Ring 20 x 3                          | 27 07 031 | x  | x  | * |  |
| 15   | Reduz.-Doppelnippel<br>R 3/4" x R 1/2" | 30 11 206 | x  | x  | * |  |
| 16   | Dichtung 19,5 x 24 x 1,5               | 27 02 010 | x  | x  | * |  |
| 17   | Mediamatanschluss                      | 29 06 204 | x  | x  | * |  |
| 18   | Überwurfmutter R 3/4"                  | 29 07 222 | x  | x  | * |  |
| 19   | Schlauchselle 20 - 30                  | 28 02 109 | x  | x  | * |  |
| 20   | Mediamat-Reduzierschlauch              | 40 03 038 | x  | x  | * |  |
| 21   | Schlauchselle 32 - 52                  | 28 02 110 | x  | x  | * |  |
|      |  |           |    |    |   |  |
|      |  |           |    |    |   |  |
|      |  |           |    |    |   |  |






Waschsystem II GS 12/34

vsezip.ru

Wash System II

Lavage II

+7(812)987-08-81








Nachspülssystem I GS 12/34

Rinse system I

Rincage I

vsezip.ru

+7(812)987-08-81













Зип <sup>13</sup>Общепит


vsezip.ru

+7(812)987-08-81

Türe GS 12/34

Door

Porte








Elektroteile - Schaltpult GS 42/34

Electrical components - Switch board

Matériel électrique - Tableau de commande



# Зип Общепит

vsezip.ru

+7(812)987-08-81

- 16 -

GS 12 / GS 34

Elektroteile - Schaltpult

| Pos. | Bezeichnung   | Teile-Nr. | 12 | 34 | * | Bemerkung      |
|------|---|-----------|----|----|---|----------------|
| 1    | Bezeichnungsschild (Waco)   | 31 24 085 | x  |    |   |                |
| 2    | Glühbirne 12 V  | 31 08 037 | x  |    |   |                |
| 3    | Meldeleuchte  | 31 08 036 | x  |    |   |                |
| 4    | Bezeichnungsschild (Nachsp.)  | 31 24 087 | x  |    |   |                |
| 6    | Tastkontaktgeber ATL  | 31 24 083 |    |    |   |                |
| 7    | Bezeichnungsschild (Waschen)  | 31 24 086 | x  |    |   |                |
| 8    | Betätiger   | 31 24 080 | x  |    |   |                |
| 10   | Schaltkontaktgeber AFL  | 31 24 082 | x  |    |   |                |
| 11   | Betätiger Prog. II  | 31 24 079 | x  |    |   |                |
| o.P. | Einsteckkalotten KF 25  | 31 24 118 |    |    |   | weiss          |
| o.P. | Einsteckkalotten KF 25  | 31 24 123 |    |    |   | grün           |
| 12   | Tastkontaktgeber ATL  | 31 24 083 | x  |    |   |                |
| 13   | Betätiger Prog. I   | 31 24 078 | x  |    |   |                |
| 14   | Betätiger Ein-Aus grün  | 31 24 077 | x  |    |   |                |
| 15   | Glühlampe 48 V  | 31 08 034 | x  |    |   |                |
| 16   | Schaltkontaktgeber AFL 2  | 31 24 081 | x  |    |   |                |
| 17   | Lampenzieher LZ 5   | 31 08 039 | x  |    |   | (Werkzeug)     |
| 18   | Schaltfeder   | 55 19 040 | x  |    |   | bis Okt. 84    |
| 19   | Mikroschalter   | 55 19 007 | x  |    |   |                |
| 20   | Distanzstütze   | 31 13 051 | x  |    | * |                |
| 21   | Überwachungsgerät   | 31 13 048 | x  | x  | * |                |
| 22   | Einbau-Elektrode  | 31 13 043 | x  | x  | * |                |
| 23   | Druckschalter rot   | 31 26 020 | x  |    |   |                |
| 24   | Kapillarrohrregler (1750 lg.)   | 31 25 013 | x  | x  | * |                |
| 25   | Thermostatschelle   | 55 19 035 | x  | x  | * |                |
| 26   | Stopfbuchse   | 31 25 001 | x  | x  | * |                |
| 27   | Dichtung 28x21x2,0  | 27 09 036 | x  | x  | * |                |
| 28   | Gegenmutter   | 31 25 002 | x  | x  | * |                |
| 29   | Tankfernthermometer   | 32 01 022 | x  |    |   |                |
| 30   | Boiler-Thermometerbuchse  | 32 01 021 | x  | x  | * |                |
| 31   | Gegenmutter M 14x1,5  | 31 25 002 | x  | x  | * |                |
| 32   | Boilerthermometer   | 32 01 023 | x  |    |   |                |
| 33   | Bandklemme 13-fach  | 55 19 070 | x  | x  | * |                |
| 34   | Widerstand 1,2 kOhm   | 31 13 049 | x  |    |   |                |
| 35   | Kondensator 0,33 µF   | 31 13 050 | x  |    |   |                |
| 36   | Industrierelais   | 31 13 045 | x  |    |   | 1-2 Min. Prog. |
| o.P. | Schaltfeder<br>(Ausführg. ab Herbst 84 nicht austauschbar m. bish. eingeb. Feder) | 55 19 041 | x  | x  |   |                |
| o.P. | Blenden-Ecke re.  | 35 01 166 | x  |    |   |                |
| o.P. | Blenden-Ecke li.  | 35 01 167 | x  |    |   |                |
| o.P. | Blenden-Ecke re.  | 35 01 168 |    | x  |   |                |
| o.P. | Blenden-Ecke li.  | 35 01 169 |    | x  |   |                |
| 9    | Glühbirne 48V   | 31 08 034 |    |    |   |                |




Relais-und Schaltkasten GS 12/34

Relay and Switch box

Relais et boîte de commande

vsezip.ru

+7(812)987-08-81





# Зип Общепит

vsezip.ru

+7(812)987-08-81

GS 12 / GS 34

Relais- und Schaltkasten

| Pos. | Bezeichnung                   | Teile-Nr. | 12 | 34 | * | Bemerkung       |
|------|-------------------------------|-----------|----|----|---|-----------------|
| 1    | Klemmleiste                   | 31 09 002 | x  | x  | * |                 |
| 2    | Rändelmutter M 6              | 21 12 004 | x  |    |   |                 |
| 3    | Programmschaltwerk            | 31 05 119 | x  |    |   |                 |
| o.P. | Programmschaltwerk            | 31 05 100 |    | x  | * | 60 Hz           |
| 4    | Schütz B 9                    | 31 04 057 | x  | x  | * |                 |
| o.P. | Schütz B 12                   | 31 04 058 | x  | x  | * | bei 3x220 V     |
| 5    | Bandklemme                    | 31 09 025 | x  | x  | * | Stückz. angeben |
| 6    | RC-Glied 0,25 µF              | 31 13 029 | x  | x  | * |                 |
| 7    | Sicherungseinsatz 6,3 A       | 31 11 043 | x  | x  | * |                 |
| 8    | Universalsicherungsklemme     | 31 09 063 | x  | x  | * |                 |
| o.P. | Relaiskastendeckel            | 35 01 539 | x  |    |   |                 |
| 9    | Universalklemme grau          | 31 09 049 | x  |    | * |                 |
| o.P. | Universalklemme grau          | 31 09 057 |    | x  | * |                 |
| 10   | Dichtungskappe transparent    | 31 24 006 |    | x  | * |                 |
| 11   | Drucktaster schwarz           | 31 24 002 |    | x  | * |                 |
| 12   | Drucktaster weiss             | 31 24 001 |    | x  | * |                 |
| 13   | Knebel kpl.                   | 55 19 036 |    | x  | * |                 |
| 14   | Hauptschalter                 | 31 24 008 |    | x  | * | bis Ende 84     |
| 15   | Boiler-Fernthermometer        | 32 01 017 |    | x  | * |                 |
| 16   | Thermometerstopfbuchse        | 32 01 030 | x  | x  | * |                 |
| 17   | Dichtung 14,2x19,9x2          | 27 09 036 | x  | x  | * |                 |
| 18   | Gegenmutter M 14x1,5          | 31 25 002 | x  | x  | * |                 |
| 19   | Tankfernthermometer           | 32 01 016 |    | x  | * |                 |
| 20   | Signalleuchte (Waco)          | 31 08 038 |    | x  | * |                 |
| 21   | Signalleuchte grün            | 31 08 002 |    | x  | * |                 |
| 22   | Universalklemme blau          | 31 09 058 |    | x  | * |                 |
| 23   | Universalklemme grün-gelb     | 31 09 059 |    | x  | * |                 |
| 24   | Überstromrelais               | 31 04 064 |    | x  | * | bei 3x220 V     |
| o.P. | Überstromrelais 5,2-7,5 A     | 31 04 061 | x  | x  | * | bei 3x380 V     |
| 25   | Druckschalter rot             | 31 26 009 |    | x  | * |                 |
| 26   | Gegenmutter M 14x1            | 31 25 002 | x  | x  | * |                 |
| 27   | Stopfbuchse                   | 31 25 001 | x  | x  | * |                 |
| 28   | Thermostatschelle             | 55 19 035 | x  | x  | * |                 |
| 29   | Kapillarrohrregler (1750 lg.) | 31 25 013 | x  | x  | * |                 |
| 30   | Einbauelektrode               | 31 13 043 | x  | x  | * |                 |
| 31   | Überwachungsgerät             | 31 13 048 | x  | x  | * |                 |
| 32   | Distanzstütze                 | 31 13 051 | x  | x  | * |                 |
| o.P. | Schütz B 16, 220 V            | 31 04 059 | x  | x  |   |                 |
|      |                               |           |    |    |   |                 |
|      |                               |           |    |    |   |                 |
|      |                               |           |    |    |   |                 |
|      |                               |           |    |    |   |                 |

